

CARÁTULA DE PROYECTO DE GASTO CORRIENTE


Organismo Público : 2.1.1.1.1.209 Secretaría de Bienestar
Clave Presupuestaria : 040012691G01701A06A001
Nombre del Proyecto : Integración Informática Institucional.

Datos Generales			
Tipo de Proyecto :	Continuidad	Unidad Responsable :	Unidad de Informática
Cobertura	Estatal	Unidad Responsable Op :	Unidad de Informática
Programa Presupuestario :	Programa de apoyo a la asistencia social	Periodo de Ejecución:	Inicio : 01/01/2024 Termino: 31/12/2024
Tipo Acción :	03 Bienestar		

Fuente de Financiamiento							
Ramo	Cantidad	Fuente Financiamiento	Cantidad	Sub Fuente de Financiamiento	Cantidad	Programa y/o Fondo	Cantidad
Total	\$1,556,115.56						
Participaciones a Entidades Federativas y Municipios	1,556,115.56	Recursos Federales	1,556,115.56	Recursos del Ejercicio	1,556,115.56	Fondo de Compensación	406,946.20
						Fondo de Fiscalización y Recaudación	22,082.08
						Fondo General de Participaciones	1,120,987.28
						Participación por Impuestos Especiales	6,100.00

Objetivos de Desarrollo Sostenible	
Clave	Descripción
01	Poner fin a la pobreza en todas sus formas en todo el mundo.

Metas de los Objetivos de Desarrollo Sostenible		
ODS	No. Meta	Descripción
01	03	Poner fin a la pobreza en todas sus formas en todo el mundo. Implementar a nivel nacional sistemas y medidas apropiados de protección social para todos, incluidos niveles mínimos, y, de aquí a 2030, lograr una amplia cobertura de las personas pobres y vulnerables
01	03	Poner fin a la pobreza en todas sus formas en todo el mundo. Implementar a nivel nacional sistemas y medidas apropiados de protección social para todos, incluidos niveles mínimos, y, de aquí a 2030, lograr una amplia cobertura de las personas pobres y vulnerables



CARÁTULA DE PROYECTO DE GASTO CORRIENTE

Organismo Público : 2.1.1.1.1.209 Secretaría de Bienestar
Clave Presupuestaria : 040012691G01701A06A001
Nombre del Proyecto : Integración Informática Institucional.


Objetivos del Plan Nacional		
Eje	Objetivo	Descripción
2	01	Bienestar. Brindar atención prioritaria a grupos históricamente discriminados mediante acciones que permitan reducir las brechas de desigualdad sociales y territoriales.

Estrategias del Plan Nacional			
Eje	No. Objetivo	No. Estrat.	Descripción
2	01	06	Desarrollar políticas integrales que contribuyan a detener la transmisión intergeneracional de la pobreza, dirigidas principalmente a grupos en situación de vulnerabilidad históricamente excluidos y/o discriminados, considerando la formación, capacitación, e inclusión productiva, financiera y laboral.

Objetivos del Plan Estatal				
Eje	Tema	Pol. Púb.	Objetivo	Descripción
2	1	01	01	Bienestar Social. Desarrollo social integral. Sociedad con bienestar. Reducir las condiciones de pobreza.

Estrategias del Plan Estatal		
Clave Alineación PED	No. Est.	Descripción
210101	01	Mejorar el nivel de alimentación de la población.

Programa Sectorial		
Programa	Clave Alineación	Descripción
G	201210101	Bienestar Social.



CARÁTULA DE PROYECTO DE GASTO CORRIENTE

31 de enero de 2024

Organismo Público : 2.1.1.1.1.209 Secretaría de Bienestar
Clave Presupuestaria : 040012691G01701A06A001
Nombre del Proyecto : Integración Informática Institucional.

Objetivo Estratégico		
Núm. Objetivo	Clave Alineación	Descripción
1	201210101G	Procurar por el mejoramiento de la calidad de vida y desarrollo humano integral de la población del Estado en situación de pobreza extrema.

Matriz de Indicadores para Resultados													
Resumen Narrativo	Nombre del Indicador	Descripción Cualitativa Num/Den	Cantidad Num/Den	Indicador				Meta Ind.	Frecuencia	Tipo y Dimensión	Interpretación	Unidad de Medida	Año / Valor Línea Base
				Programación Trimestral									
				I	II	III	IV						

FIN

Contribuir a disminuir la desigualdad social mediante la atención de necesidades básicas de personas y grupos vulnerables del Estado.	Porcentaje de apoyos y servicios sociales a la población vulnerable.	Número de atenciones sociales brindadas / Total de atenciones sociales a brindar	4,468.00 / 4,468.00	0.00	0.00	4,013.00	455.00	100.00	Trimestral	Estratégico / Eficiencia	Representa las atenciones brindadas mediante atenciones y/o servicios de asistencia social a la población en situación de vulnerabilidad	Atención	2024 4,468.00
---	--	--	---------------------	------	------	----------	--------	--------	------------	--------------------------	--	----------	------------------

PROPÓSITO

Personas y grupos vulnerables del estado satisfacen sus necesidades básicas.	Porcentaje de población con atenciones sociales.	Número de población atendida / Total de población por atender	4,468.00 / 4,468.00	0.00	0.00	4,013.00	455.00	100.00	Trimestral	Gestión / Eficacia	Representa a la población atendida en situación de vulnerabilidad con atenciones y/o servicios de asistencia social	Beneficiario	2024 4,468.00
--	--	---	---------------------	------	------	----------	--------	--------	------------	--------------------	---	--------------	------------------

CARÁTULA DE PROYECTO DE GASTO CORRIENTE

Organismo Público : 2.1.1.1.1.209 Secretaría de Bienestar
Clave Presupuestaria : 040012691G01701A06A001
Nombre del Proyecto : Integración Informática Institucional.

31 de enero de 2024

Matriz de Indicadores para Resultados													
Resumen Narrativo	Indicador												
	Nombre del Indicador	Descripción Cualitativa Num/Den	Cantidad Num/Den	Programación Trimestral				Meta Ind.	Frecuencia	Tipo y Dimensión	Interpretación	Unidad de Medida	Año / Valor Línea Base
				I	II	III	IV						
COMPONENTE													
Equipos informáticos funcionando correctamente.	Porcentaje de equipos informáticos funcionando correctamente.	Número de equipos informáticos atendidos / total de equipos informáticos programados.	900.00 / 900.00	225.00	225.00	225.00	225.00	100.00	Trimestral	Gestión / Eficacia	Mide la cantidad de equipos informáticos funcionando correctamente.	Equipo	2024 900.00
Procesos administrativos/operativos sistematizados.	Porcentaje de procesos sistematizados.	Número de procesos sistematizados realizados / total de procesos sistematizados programados.	28.00 / 28.00	7.00	7.00	7.00	7.00	100.00	Mensual	Gestión / Eficacia	Mide la cantidad de procesos administrativos/operativos sistematizados.	Proceso	2024 28.00
ACTIVIDAD													
Administración de los servicios de internet, voz y datos.	Porcentaje de servicios administrados.	Número de servicios realizados / Total de servicios programados.	120.00 / 120.00	30.00	30.00	30.00	30.00	100.00	Trimestral	Gestión / Eficacia	Mide la cantidad de servicios de internet, voz y datos administrados	Documento	2024 120.00
Desarrollo y Mantenimiento de sistemas informáticos internos.	Porcentaje de desarrollos y mantenimientos realizados.	Número de desarrollos y mantenimientos realizados / total de desarrollos y mantenimientos programados.	26.00 / 26.00	6.00	7.00	7.00	6.00	100.00	Trimestral	Gestión / Eficacia	Mide la cantidad de sistemas informáticos desarrollados y con mantenimiento.	Documento	2024 26.00
Difusión pública de contenidos en medios electrónicos.													

[Handwritten signature]


CARÁTULA DE PROYECTO DE GASTO CORRIENTE

Organismo Público : 2.1.1.1.1.209 Secretaría de Bienestar
Clave Presupuestaria : 040012691G01701A06A001
Nombre del Proyecto : Integración Informática Institucional.

Matriz de indicadores para Resultados													
Resumen Narrativo	Indicador												
	Nombre del Indicador	Descripción Cualitativa Num/Den	Cantidad Num/Den	Programación Trimestral				Meta Ind.	Frecuencia	Tipo y Dimensión	Interpretación	Unidad de Medida	Año / Valor Línea Base
				I	II	III	IV						

ACTIVIDAD

Diseño gráfico institucional.	Porcentaje de difusiones de contenidos realizadas.	Número de difusiones realizadas / total de difusiones programadas.	60.00 / 60.00	15.00	15.00	15.00	15.00	100.00	Trimestral	Gestión / Eficacia	Mide la cantidad de difusiones de contenidos realizados en el portal WEB de la Secretaría.	Documento	2024 60.00
	Porcentaje de diseños realizados.	Número de diseños realizados / total de diseños programados.	240.00 / 240.00	60.00	60.00	60.00	60.00	100.00	Trimestral	Gestión / Eficacia	Mide la cantidad de diseños institucionales realizados.	Documento	2024 240.00
Mantenimiento correctivo y preventivo a los equipos de cómputo y de telefonía.	Porcentaje de mantenimientos realizados.	Número de mantenimientos realizados / total de mantenimientos programados.	240.00 / 240.00	60.00	60.00	60.00	60.00	100.00	Trimestral	Gestión / Eficacia	Mide la cantidad de mantenimientos correctivos y preventivos a los equipos de cómputo y de telefonía.	Documento	2024 240.00
Recepción de solicitudes de servicios informáticos.	Porcentaje de solicitudes recepcionadas.	Número de solicitudes recepcionadas / total de solicitudes programadas.	720.00 / 720.00	180.00	180.00	180.00	180.00	100.00	Trimestral	Gestión / Eficacia	Mide la cantidad de solicitudes de servicios informáticos.	Documento	2024 720.00



CARÁTULA DE PROYECTO DE GASTO CORRIENTE

Organismo Público : 2.1.1.1.1.209 Secretaría de Bienestar
Clave Presupuestaria : 040012691G01701A06A001
Nombre del Proyecto : Integración Informática Institucional.

Beneficiarios										
Tipo	Cantidad Total	Zona		Origen de la Población		Marginal				
		Urbana	Rural	Mestiza	Indígena	Muy Alta	Alta	Media	Baja	Muy Baja
Mujer servidora pública (Personas adultas)	79	79	0	79	0	0	0	0	0	79
Hombre servidor público (Personas adultas)	78	78	0	78	0	0	0	0	0	78


 Dr. Manuel Eloy Larrinaga Morales

Coordinador General del Grupo Estratégico


 Ing. Jorge Francisco Peyrot Cienfuegos

Líder del Proyecto


 Dr. Manuel Eloy Larrinaga Morales

Jefe de la Unidad de Planeación o Equivalente