

CARÁTULA DE PROYECTO DE GASTO CORRIENTE

31 de enero de 2024

Organismo Público : 2.1.1.1.1.209 Secretaría de Bienestar
Clave Presupuestaria : 020012691G01701S01A001
Nombre del Proyecto : Administrar los Recursos Humanos, Materiales y Financieros

Datos Generales			
Tipo de Proyecto :	Continuidad	Unidad Responsable :	Unidad de Apoyo Administrativo
Cobertura	Estatal	Unidad Responsable Op :	Unidad de Apoyo Administrativo
Programa Presupuestario :	Programa de apoyo a la asistencia social		Periodo de Ejecución:
Tipo Acción :	03 Bienestar	Inicio :	01/01/2024
		Termino:	31/12/2024

Fuente de Financiamiento							
Ramo	Cantidad	Fuente Financiamiento	Cantidad	Sub Fuente de Financiamiento	Cantidad	Programa y/o Fondo	Cantidad
Total	\$21,206,170.95						
Participaciones a Entidades Federativas y Municipios	21,206,170.95	Recursos Federales	21,206,170.95	Recursos del Ejercicio	21,206,170.95	Fondo de Compensación	3,300,780.81
						Fondo de Fiscalización y Recaudación	262,692.15
						Fondo General de Participaciones	16,927,851.19
						Participación por Impuestos Especiales	714,846.80

Objetivos de Desarrollo Sostenible	
Clave	Descripción
01	Poner fin a la pobreza en todas sus formas en todo el mundo.

Metas de los Objetivos de Desarrollo Sostenible		
ODS	No. Meta	Descripción
01	03	Poner fin a la pobreza en todas sus formas en todo el mundo. Implementar a nivel nacional sistemas y medidas apropiados de protección social para todos, incluidos niveles mínimos, y, de aquí a 2030, lograr una amplia cobertura de las personas pobres y vulnerables
01	03	Poner fin a la pobreza en todas sus formas en todo el mundo. Implementar a nivel nacional sistemas y medidas apropiados de protección social para todos, incluidos niveles mínimos, y, de aquí a 2030, lograr una amplia cobertura de las personas pobres y vulnerables



CARÁTULA DE PROYECTO DE GASTO CORRIENTE

Organismo Público : 2.1.1.1.1.209 Secretaría de Bienestar
Clave Presupuestaria : 020012691G01701S01A001
Nombre del Proyecto : Administrar los Recursos Humanos, Materiales y Financieros

Objetivos del Plan Nacional		
Eje	Objetivo	Descripción
2	01	Bienestar. Brindar atención prioritaria a grupos históricamente discriminados mediante acciones que permitan reducir las brechas de desigualdad sociales y territoriales.

Estrategias del Plan Nacional			
Eje	No. Objetivo	No. Estrat.	Descripción
2	01	06	Desarrollar políticas integrales que contribuyan a detener la transmisión intergeneracional de la pobreza, dirigidas principalmente a grupos en situación de vulnerabilidad históricamente excluidos y/o discriminados, considerando la formación, capacitación, e inclusión productiva, financiera y laboral.

Objetivos del Plan Estatal				
Eje	Tema	Pol. Púb.	Objetivo	Descripción
2	1	01	01	Bienestar Social. Desarrollo social integral. Sociedad con bienestar. Reducir las condiciones de pobreza.

Estrategias del Plan Estatal		
Clave Alineación PED	No. Est.	Descripción
210101	01	Mejorar el nivel de alimentación de la población.

Programa Sectorial		
Programa	Clave Alineación	Descripción
G	201210101	Bienestar Social.

[Handwritten signatures]

CARÁTULA DE PROYECTO DE GASTO CORRIENTE

Organismo Público : 2.1.1.1.1.209 Secretaría de Bienestar
Clave Presupuestaria : 020012691G01701S01A001
Nombre del Proyecto : Administrar los Recursos Humanos, Materiales y Financieros

Objetivo Estratégico		
Núm. Objetivo	Clave Alineación	Descripción
1	201210101G	Procurar por el mejoramiento de la calidad de vida y desarrollo humano integral de la población del Estado en situación de pobreza extrema.

Matriz de Indicadores para Resultados													
Resumen Narrativo	Nombre del Indicador	Descripción Cualitativa Num/Den	Cantidad Num/Den	Indicador				Meta Ind.	Frecuencia	Tipo y Dimensión	Interpretación	Unidad de Medida	Año / Valor Línea Base
				Programación Trimestral									
				I	II	III	IV						

FIN

Contribuir a disminuir la desigualdad social mediante la atención de necesidades básicas de personas y grupos vulnerables del Estado.	Porcentaje de apoyos y servicios sociales a la población vulnerable.	Número de atenciones sociales brindadas / Total de atenciones sociales a brindar	4,468.00 / 4,468.00	0.00	0.00	4,013.00	455.00	100.00	Trimestral	Estratégico / Eficiencia	Representa las atenciones brindadas mediante atenciones y/o servicios de asistencia social a la población en situación de vulnerabilidad	Atención	2024 4,468.00
---	--	--	---------------------	------	------	----------	--------	--------	------------	--------------------------	--	----------	------------------

PROPÓSITO

Personas y grupos vulnerables del estado satisfacen sus necesidades básicas.	Porcentaje de población con atenciones sociales.	Número de población atendida / Total de población por atender	4,468.00 / 4,468.00	0.00	0.00	4,013.00	455.00	100.00	Trimestral	Gestión / Eficacia	Representa a la población atendida en situación de vulnerabilidad con atenciones y/o servicios de asistencia social	Beneficiario	2024 4,468.00
--	--	---	---------------------	------	------	----------	--------	--------	------------	--------------------	---	--------------	------------------


CARÁTULA DE PROYECTO DE GASTO CORRIENTE

Organismo Público : 2.1.1.1.1.209 Secretaría de Bienestar
Clave Presupuestaria : 020012691G01701S01A001
Nombre del Proyecto : Administrar los Recursos Humanos, Materiales y Financieros

Matriz de Indicadores para Resultados													
Resumen Narrativo	Indicador												
	Nombre del Indicador	Descripción Cualitativa Num/Den	Cantidad Num/Den	Programación Trimestral				Meta Ind.	Frecuencia	Tipo y Dimensión	Interpretación	Unidad de Medida	Año / Valor Línea Base
				I	II	III	IV						

COMPONENTE


Acciones a los órganos administrativos atendidas.	Porcentaje de acciones atendidas	Número de acciones atendidas / Total de acciones programadas	1,788.00 / 1,788.00	226.00	510.00	381.00	671.00	100.00	Mensual	Gestión / Eficacia	Representa la atención en tiempo y forma los requerimientos realizados por las distintas áreas administrativas.	Acción	2024 1,788.00
Servicios a los órganos administrativos realizados.	Porcentaje de servicios realizados	Número de servicios realizados / Total de servicios programados	95.00 / 95.00	19.00	24.00	24.00	28.00	100.00	Mensual	Gestión / Eficacia	Representa el número de servicios otorgados a las áreas administrativas.	Servicio	2024 95.00



CARÁTULA DE PROYECTO DE GASTO CORRIENTE

Organismo Público : 2.1.1.1.1.209 Secretaría de Bienestar
Clave Presupuestaria : 020012691G01701S01A001
Nombre del Proyecto : Administrar los Recursos Humanos, Materiales y Financieros

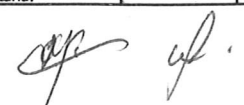
Matriz de Indicadores para Resultados													
Resumen Narrativo	Indicador												
	Nombre del Indicador	Descripción Cualitativa Num/Den	Cantidad Num/Den	Programación Trimestral				Meta Ind.	Frecuencia	Tipo y Dimensión	Interpretación	Unidad de Medida	Año / Valor Línea Base
				I	II	III	IV						
ACTIVIDAD													
Actualización de los expedientes del personal de la Secretaría.	Porcentaje de expedientes actualizados	Número de expedientes actualizados / Total de expedientes programados	308.00 / 308.00	0.00	154.00	0.00	154.00	100.00	Semestral	Gestión / Eficacia	Representa el número de expedientes actualizados del personal de la Secretaría.	Expediente	2024 308.00
Elaboración de cédulas de comprobación del gasto.	Porcentaje de cédulas elaboradas	Número de cédulas elaboradas / Total de cédulas programadas	5,685.00 / 5,685.00	866.00	1,309.00	1,458.00	2,052.00	100.00	Mensual	Gestión / Eficacia	Representa el número de cédulas elaboradas en la aplicación del gasto	Documento	2024 5,685.00
Elaboración de la Cuenta Pública presupuestal y contable	Porcentaje de Cuentas Públicas elaboradas	Número de cuentas públicas elaboradas / Total de cuentas públicas programadas	4.00 / 4.00	1.00	1.00	1.00	1.00	100.00	Trimestral	Gestión / Eficacia	Representa el número de Cuentas Públicas elaboradas	Documento	2024 4.00
Gestionar los servicios de mantenimientos preventivos y correctivos de los bienes muebles e inmuebles de la Secretaría.	Porcentaje de mantenimientos realizados	Número de mantenimientos realizados / Total de mantenimientos programados	114.00 / 114.00	15.00	30.00	32.00	37.00	100.00	Mensual	Gestión / Eficacia	Representa el número de mantenimientos realizados a los bienes muebles e inmuebles de la Secretaría.	Gestión	2024 114.00
Integración de los estados financieros													



CARÁTULA DE PROYECTO DE GASTO CORRIENTE

Organismo Público : 2.1.1.1.1.209 Secretaría de Bienestar
Clave Presupuestaria : 020012691G01701S01A001
Nombre del Proyecto : Administrar los Recursos Humanos, Materiales y Financieros

Matriz de Indicadores para Resultados													
Resumen Narrativo	Indicador												
	Nombre del Indicador	Descripción Cualitativa Num/Den	Cantidad Num/Den	Programación Trimestral				Meta Ind.	Frecuencia	Tipo y Dimensión	Interpretación	Unidad de Medida	Año / Valor Línea Base
				I	II	III	IV						
ACTIVIDAD Realización de adquisiciones a los diferentes órganos administrativos. Realización de reuniones del Comité de Ética y Prevención de Conflictos de Interés. Realización del inventario físico de los bienes muebles e inmuebles de la Secretaría.	Porcentaje de estados financieros integrados	Número de estados financieros integrados / Total de estados financieros programados	13.00 / 13.00	4.00	3.00	3.00	3.00	100.00	Mensual	Gestión / Eficacia	Representa el número de los estados financieros integrados	Documento	2024 13.00
	Porcentaje de adquisiciones realizadas	Número de adquisiciones realizadas / Total de adquisiciones programadas	200.00 / 200.00	15.00	60.00	65.00	60.00	100.00	Mensual	Gestión / Eficacia	Representa el número de adquisiciones realizadas para la operación de los órganos administrativos	Documento	2024 200.00
	Porcentaje de reuniones realizadas	Número de reuniones realizadas / Total de reuniones programadas	4.00 / 4.00	1.00	1.00	1.00	1.00	100.00	Trimestral	Gestión / Eficacia	Representa el número de reuniones realizadas por el Comité de Ética y Prevención de Conflictos de Interés	Reunión	2024 4.00
	Porcentaje de inventarios realizados	Número de inventarios realizados / Total de inventarios programados	2.00 / 2.00	0.00	1.00	0.00	1.00	100.00	Semestral	Gestión / Eficacia	Representa el número de Inventarios físicos realizados de los bienes muebles e inmuebles de la Secretaría.	Inventario	2024 2.00



CARÁTULA DE PROYECTO DE GASTO CORRIENTE

Organismo Público : 2.1.1.1.1.209 Secretaría de Bienestar
Clave Presupuestaria : 020012691G01701S01A001
Nombre del Proyecto : Administrar los Recursos Humanos, Materiales y Financieros

Beneficiarios										
Tipo	Cantidad Total	Zona		Origen de la Población		Marginal				
		Urbana	Rural	Mestiza	Indígena	Muy Alta	Alta	Media	Baja	Muy Baja
Mujer servidora pública (Personas adultas)	79	79	0	79	0	0	0	79	0	0
Hombre servidor público (Personas adultas)	78	78	0	78	0	0	0	78	0	0

Dr. Manuel Eloy Larrinaga Morales

Coordinador General del Grupo Estratégico

C.P. Cinthia Fabiola Dávila Gaytan

Líder del Proyecto

Dr. Manuel Eloy Larrinaga Morales

Jefe de la Unidad de Planeación o Equivalente