



GOBIERNO CONSTITUCIONAL DEL ESTADO DE CHIAPAS
SECRETARÍA DE HACIENDA
PRESUPUESTO DE EGRESOS 2024

CARÁTULA DE PROYECTO DE INVERSIÓN

PTO2024-51.1

Página 1 de 5

31-ene.-2024

Organismo Público: 2.1.1.1.1.209 Secretaría de Bienestar
Clave Presupuestaria: 080032651G01701A23B001
Título del Proyecto: Apoyo a la Alimentación para el Bienestar

Datos Generales

Tipo de Proyecto: Continuidad
Cobertura: Estatal
Región:
Municipio:
Localidad:
Periodo de Ejecución Inicio: 01/01/2024 Terminación: 31/12/2024
Tipo de Acción: Bienestar

Unidad Responsable: Subsecretaría de Bienestar y Políticas Sociales
Unidad Responsable Op: Dirección de Seguimiento de Programas Sociales
Programa Presupuestario: Programa de apoyo a la asistencia social

Fuente de Financiamiento

Tipo de Recurso	Cantidad	Ramo	Cantidad	Fuente Financiamiento	Cantidad	Sub Fuente de Financiamiento	Cantidad	Programa y/o Fondo	Cantidad
Total	3,940,866.42								
		Participaciones a Entidades Federativas y Municipios	3,940,866.42	Recursos Federales	3,940,866.42	Recursos del Ejercicio	3,940,866.42	ISR Participable Estatal	3,940,866.42

Objetivos de Desarrollo Sostenible

Clave	Descripción
01	Poner fin a la pobreza en todas sus formas en todo el mundo.

Metas de los Objetivos de Desarrollo Sostenible

ODS	No. Meta	Descripción
01	03	Poner fin a la pobreza en todas sus formas en todo el mundo. Implementar a nivel nacional sistemas y medidas apropiados de protección social para todos, incluidos niveles mínimos, y, de aquí a 2030, lograr una amplia cobertura de las personas pobres y vulnerables

Objetivos del Plan Nacional

Eje	Objetivo	Descripción
2	01	Bienestar. Brindar atención prioritaria a grupos históricamente discriminados mediante acciones que permitan reducir las brechas de desigualdad sociales y territoriales.

CARÁTULA DE PROYECTO DE INVERSIÓN

PTO2024-51.1

Página 2 de 5

31-ene.-2024

Organismo Público: 2.1.1.1.1.209 Secretaría de Bienestar
Clave Presupuestaria: 080032651G01701A23B001
Nombre del Proyecto: Apoyo a la Alimentación para el Bienestar

Eje	No. Objetivo	No. Estrat.	Estrategias del Plan Nacional
2	01	06	Desarrollar políticas integrales que contribuyan a detener la transmisión intergeneracional de la pobreza, dirigidas principalmente a grupos en situación de vulnerabilidad históricamente excluidos y/o discriminados, considerando la formación, capacitación, e inclusión productiva, financiera y laboral.

Objetivos del Plan Estatal

Eje	Tema	Pol. Púb.	Objetivo	Descripción
2	1	01	01	Bienestar Social. Desarrollo social integral. Sociedad con bienestar. Reducir las condiciones de pobreza.

Estrategias del Plan Estatal

Clave Alineación PED	No. Est.	Descripción
210101	01	Mejorar el nivel de alimentación de la población.

Programa Sectorial

Programa	Clave Alineación	Descripción
G	201210101	Bienestar Social.

Objetivo Estratégico

Núm. Objetivo	Clave Alineación	Descripción
1	201210101G	Procurar por el mejoramiento de la calidad de vida y desarrollo humano integral de la población del Estado en situación de pobreza extrema.

CARÁTULA DE PROYECTO DE INVERSIÓN

PTO2024-51.1

Página 3 de 5

31-ene.-2024

Organismo Público: 2.1.1.1.1.209 Secretaría de Bienestar
Clave Presupuestaria: 080032651G01701A23B001
Nombre del Proyecto: Apoyo a la Alimentación para el Bienestar

Matriz de Indicadores para Resultados

Resumen Narrativo	Indicador												
	Nombre del Indicador	Descripción Cualitativa Num/Den	Cantidad Num/Den	Programación Trimestral				Meta Ind.	Frecuencia	Tipo y Dimension	Interpretación	Unidad de Medida	Año / Valor Línea Base
				I	II	III	IV						

FIN

Contribuir a disminuir la desigualdad social mediante la atención de necesidades básicas de personas y grupos vulnerables del Estado.	Porcentaje de apoyos y servicios sociales a la población vulnerable.	Número de atenciones sociales brindadas / Total de atenciones sociales a brindar	4,468.00 / 4,468.00	0.00	0.00	4,013.00	455.00	100.00	Trimestral	Estratégico / Eficiencia	Representa las atenciones brindadas mediante atenciones y/o servicios de asistencia social a la población en situación de vulnerabilidad	Atención	2024 4,468.00
---	--	--	---------------------	------	------	----------	--------	--------	------------	--------------------------	--	----------	------------------

PROPÓSITO

Personas y grupos vulnerables del estado satisfacen sus necesidades básicas.	Porcentaje de población con atenciones sociales.	Número de población atendida / Total de población por atender	4,468.00 / 4,468.00	0.00	0.00	4,013.00	455.00	100.00	Trimestral	Gestión / Eficacia	Representa a la población atendida en situación de vulnerabilidad con atenciones y/o servicios de asistencia social	Beneficiario	2024 4,468.00
--	--	---	---------------------	------	------	----------	--------	--------	------------	--------------------	---	--------------	------------------



CARÁTULA DE PROYECTO DE INVERSIÓN

PTO2024-51.1

Página 4 de 5

31-ene.-2024

Organismo Público: 2.1.1.1.1.209 Secretaría de Bienestar
Clave Presupuestaria: 080032651G01701A23B001
Nombre del Proyecto: Apoyo a la Alimentación para el Bienestar

Matriz de Indicadores para Resultados

Resumen Narrativo	Indicador												
	Nombre del Indicador	Descripción Cualitativa Num/Den	Cantidad Num/Den	Programación Trimestral				Meta Ind.	Frecuencia	Tipo y Dimension	Interpretación	Unidad de Medida	Año / Valor Línea Base
				I	II	III	IV						
COMPONENTE													
Apoyo de paquetes alimentarios a familias entregados	Porcentaje de apoyos de paquetes alimentarios entregados	Número de apoyos de paquetes alimentarios entregados / Total de apoyos de paquetes alimentarios programados	3,179.00 / 3,179.00	0.00	0.00	3,179.00	0.00	100.00	Trimestral	Gestión / Eficacia	Representan el número de apoyos alimentarios en paquetes entregados a las familias	Apoyo	2024 3,179.00
ACTIVIDAD													
Integración de expedientes de comprobación de los apoyos de paquetes alimentarios	Porcentaje de expedientes de comprobación integrados	Número de expedientes de comprobación integrados / Total de expedientes de comprobación programados	5.00 / 5.00	0.00	0.00	5.00	0.00	100.00	Trimestral	Gestión / Eficacia	Representan el número de expedientes de comprobación integrados.	Expediente	2024 5.00
Integración de padrones de beneficiarios	Porcentaje de padrones de beneficiarios integrados	Número de padrones de beneficiarios integrados / Total de padrones de beneficiarios programados	5.00 / 5.00	4.00	1.00	0.00	0.00	100.00	Trimestral	Gestión / Eficacia	Representa el número de padrones de beneficiarios integrados.	Padrón	2024 5.00
Realizar reuniones de concertación con autoridades municipales.													



CARÁTULA DE PROYECTO DE INVERSIÓN

PTO2024-51.1

Página 5 de 5

31-ene.-2024


Organismo Público: 2.1.1.1.1.209 Secretaría de Bienestar
Clave Presupuestaria: 080032651G01701A23B001
Nombre del Proyecto: Apoyo a la Alimentación para el Bienestar

Matriz de Indicadores para Resultados

Resumen Narrativo	Nombre del Indicador	Descripción Cualitativa Num/Den	Cantidad Num/Den	Indicador				Meta Ind.	Frecuencia	Tipo y Dimensión	Interpretación	Unidad de Medida	Año / Valor Línea Base
				Programación Trimestral									
				I	II	III	IV						
	Porcentaje de reuniones realizadas	Número de reuniones realizadas / Total de reuniones programadas	5.00 / 5.00	5.00	0.00	0.00	0.00	100.00	Trimestral	Gestión / Eficacia	Representa el número de reuniones de concertación con autoridades municipales para la entrega de apoyos alimentarios	Reunión	2024 5.00


Beneficiarios

Tipo	Cantidad Total	Zona		Origen de la Población		Marginal				
		Urbana	Rural	Mestiza	Indígena	Muy Alta	Alta	Media	Baja	Muy Baja
en situación de pobreza (cabeza de familia mujer) (Familias)	2,226	2,226	0	2,226	0	0	1,087	1,139	0	0
en situación de pobreza (cabeza de familia hombre) (Familias)	953	953	0	953	0	0	465	488	0	0




Dr. Manuel Eloy Larrinaga Morales

Coordinador General del Grupo Estratégico



Dr. Manuel Eloy Larrinaga Morales

Jefe de Unidad de Planeación o Equivalente



Lic. René Giovanni Morales Escobar

Líder del Proyecto